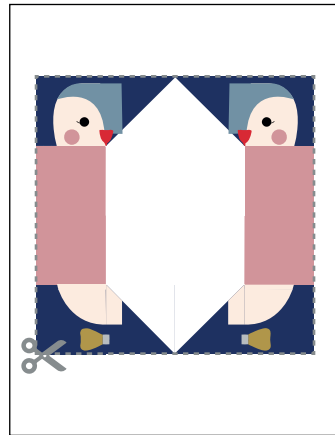
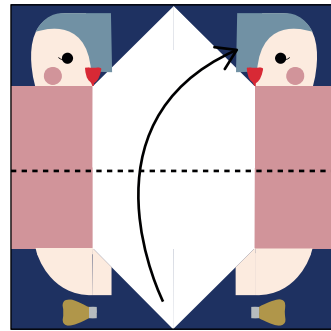


ZAFIRO

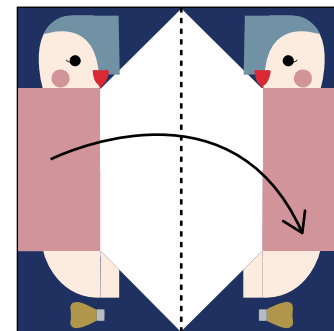
Paso a paso
haz lo mismo con Goldy :)



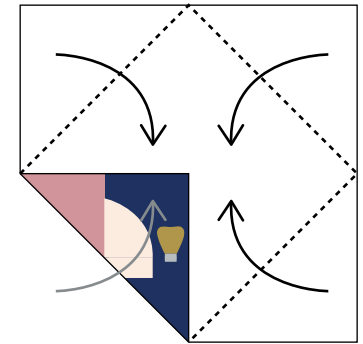
1. corta el cuadrado



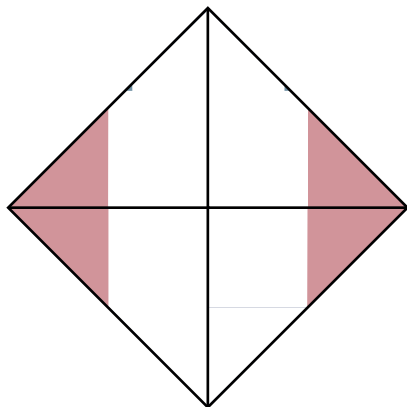
2. Con el diseño hacia arriba, dobla por la mitad verticalmente



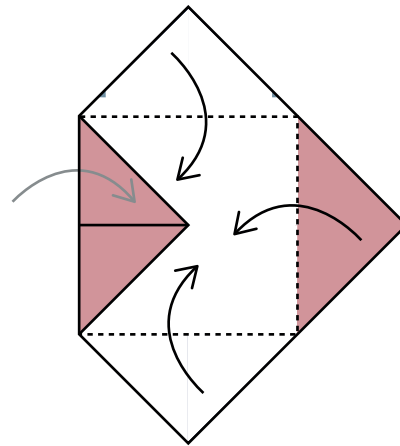
3. Con el diseño hacia arriba, dobla por la mitad horizontalmente



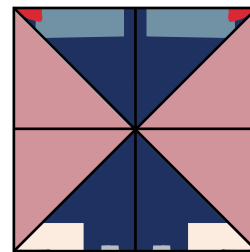
4. Con el diseño hacia abajo, dobla cada esquina hacia el centro




5. voltea el papel



4. Dobla cada esquina hacia el centro




7. Pliega a lo largo de las líneas centrales, un cuadrado



8. Despliega al paso 7, inserta tus dedos debajo de cada solapa y pega las piernas, orejas y cuernos con pegamento

Recorta el cuadrado
POR SUS 4 LADOS



Recorta las orejitas, cuernos y patitas
CON MUCHA PACIENCIA JIJI

poner pegamento
en esta zona

